



บันทึกข้อความ

ส่วนราชการ กองคลัง งานพัสดุและทรัพย์สิน

ที่ นธ ๖๑๔๐๔/ วันที่ ๒๔ ตุลาคม พ.ศ.๒๕๖๘

เรื่อง รายงานสรุปผลการจัดซื้อจัดจ้าง ประจำปีงบประมาณ ๒๕๖๘

เรียน ปลัดเทศบาลเมืองตากใบ/นายกเทศมนตรีเมืองตากใบ

ตามที่ เทศบาลเมืองตากใบ ได้ดำเนินการจัดซื้อจัดจ้างตามพระราชบัญญัติการจัดซื้อจัดจ้าง และการบริหารพัสดุภาครัฐ ๒๕๖๐ ประกอบกับระเบียบกระทรวงการคลังว่าด้วยการจัดซื้อจัดจ้าง และการบริหารพัสดุภาครัฐ ๒๕๖๐ ประกาศและกฎกระทรวงที่ออกตามพระราชบัญญัติการจัดซื้อจัดจ้าง และการบริหารพัสดุภาครัฐ ๒๕๖๐ นั้น

ในการนี้ งานพัสดุ กองคลัง จึงขอรายงานผลการจัดซื้อจัดจ้าง ประจำปีงบประมาณ พ.ศ.๒๕๖๘ ที่ได้ดำเนินการจัดซื้อจัดจ้างดังกล่าวเอกสารแนบท้ายนี้

จึงเรียนมาเพื่อโปรดทราบ



(นางพิชญ์สินี พงษ์สถิตย์)

เจ้าพนักงานพัสดุนำนายงาน

ความเห็นของหัวหน้าเจ้าหน้าที่

.....

.....



(นายสุริยา บูรณกสิกรกุล)

ผู้อำนวยการกองคลัง

ความเห็นของปลัดเทศบาล

เพื่อโปรดทราบผลการจัดซื้อจัดจ้าง ประจำปี ๒๕๖๘

.....



(นายสมประสงค์ วีระวัฒน์)

หัวหน้าสำนักปลัดเทศบาล รักษาราชการแทน


ปลัดเทศบาลเมืองตากใบ

ความเห็น/คำสั่งนายกเทศมนตรี

.....

.....

ทราบ



(นายชันทารา นุชันตารา)

นายกเทศมนตรีเมืองตากใบ



รายงานสรุปผลการจัดซื้อจัดจ้าง
ประจำปีงบประมาณ พ.ศ. ๒๕๖๘

เทศบาลเมืองตากใบ
อำเภอตากใบ จังหวัดนราธิวาส

รายงานสรุปผลการจัดซื้อจัดจ้าง ประจำปีงบประมาณ พ.ศ.๒๕๖๘

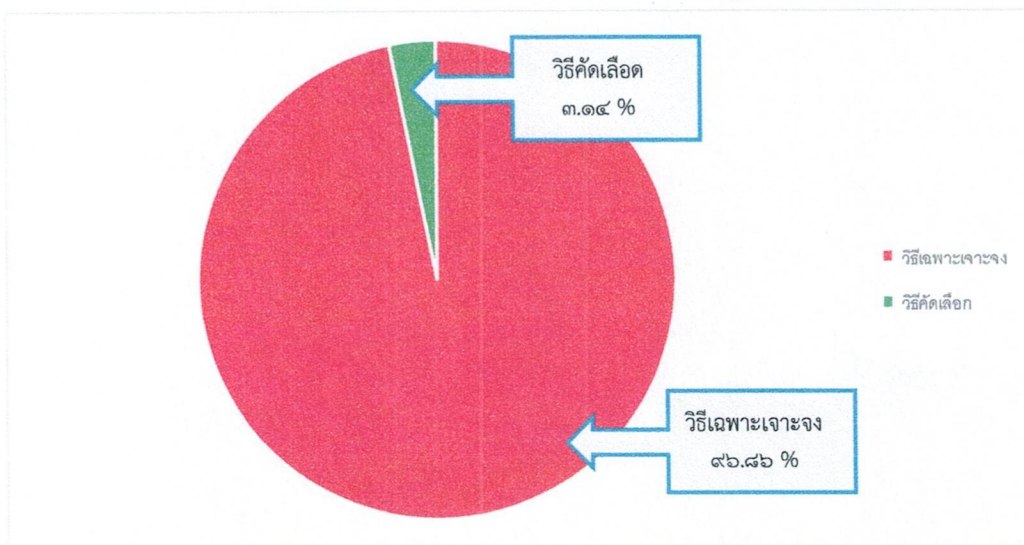
เทศบาลเมืองตากใบ ได้ดำเนินการจัดซื้อจัดจ้างประจำปีงบประมาณ พ.ศ.๒๕๖๘ ตามพระราชบัญญัติการจัดซื้อจัดจ้าง และการบริหารพัสดุภาครัฐ ๒๕๖๐ ประกอบกับระเบียบกระทรวงการคลังว่าด้วยการจัดซื้อจัดจ้างและการบริหารพัสดุภาครัฐ ๒๕๖๐ ประกาศและกฎกระทรวงที่ออกตามพระราชบัญญัติการจัดซื้อจัดจ้างและการบริหารพัสดุภาครัฐ ๒๕๖๐ สามารถสรุปรายละเอียดดังแสดงผลการจัดซื้อจัดจ้างต่อไปนี้

๑. การจัดซื้อจัดจ้าง แยกตามวิธีการจัดซื้อจัดจ้าง สามารถแสดงตารางและกราฟเปรียบเทียบได้ดังนี้

ตารางที่ ๑ แสดงร้อยละของจำนวนโครงการแยกตามวิธีการจัดซื้อจัดจ้าง

วิธีการจัดซื้อจัดจ้าง	จำนวน (โครงการ)	ร้อยละ
๑. วิธีเฉพาะเจาะจง	๔๖๒	๙๖.๘๖
๒. วิธีคัดเลือก	๑๕	๓.๑๔
รวม	๔๗๗	๑๐๐

กราฟที่ ๑ แสดงร้อยละเปรียบเทียบของจำนวนโครงการแยกตามวิธีการจัดซื้อจัดจ้าง



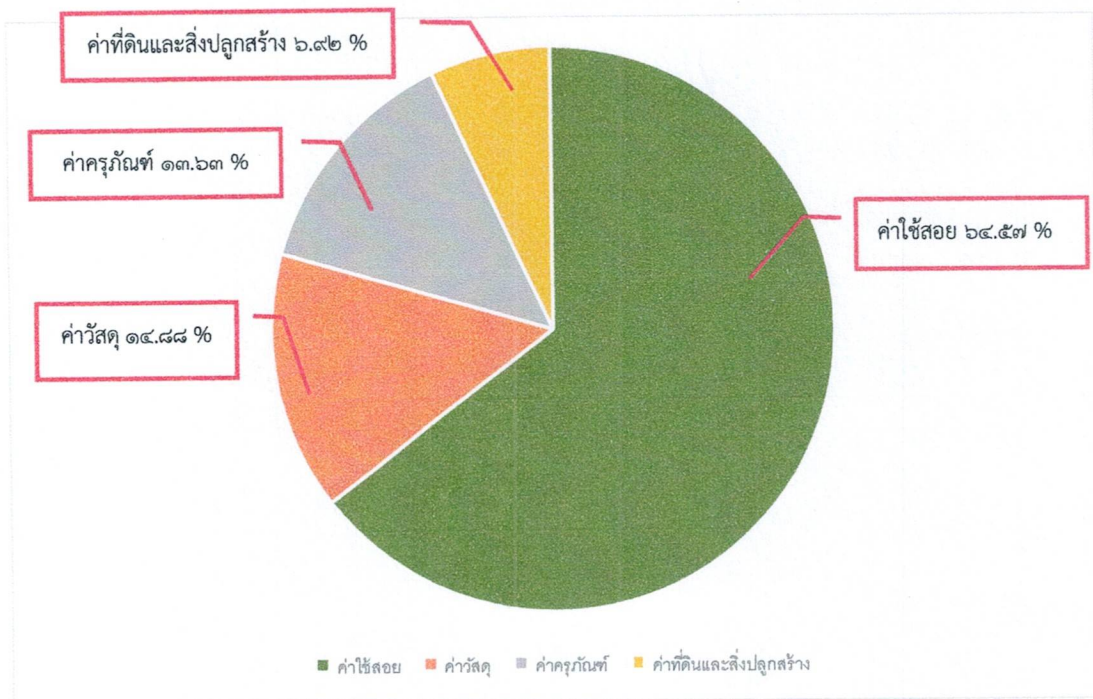
จากตารางที่ ๑ และกราฟที่ ๑ จะเห็นได้ว่าในปีงบประมาณ พ.ศ. ๒๕๖๘ เทศบาลเมืองตากใบ ได้ดำเนินการจัดซื้อจัดจ้าง รวมทั้งสิ้น ๔๗๗ โครงการ พบว่า วิธีการจัดซื้อจัดจ้างสูงสุดที่สุด คือ วิธีเฉพาะเจาะจง จำนวน ๔๖๒ โครงการ คิดเป็นร้อยละ ๙๖.๘๖ ส่วนวิธีการจัดซื้อจัดจ้างต่ำที่สุด คือ วิธีคัดเลือก จำนวน ๑๕ โครงการ คิดเป็นร้อยละ ๓.๑๔

๒. การจัดซื้อจัดจ้าง แยกตามหมวดรายจ่ายจัดซื้อจัดจ้าง สามารถแสดงตารางและกราฟเปรียบเทียบได้ดังนี้

ตารางที่ ๒ แสดงร้อยละของจำนวนโครงการแยกตามหมวดรายจ่าย

หมวดรายจ่าย	จำนวน (โครงการ)	ร้อยละ
๑. ค่าใช้สอย	๓๐๘	๖๔.๕๗
๒. ค่าวัสดุ	๗๑	๑๔.๘๘
๓. ค่าครุภัณฑ์	๖๕	๑๓.๖๓
๔. ค่าที่ดินและสิ่งปลูกสร้าง	๓๓	๖.๙๒
รวม	๔๗๗	๑๐๐

กราฟที่ ๒ แสดงร้อยละเปรียบเทียบของจำนวนโครงการตามหมวดรายจ่าย



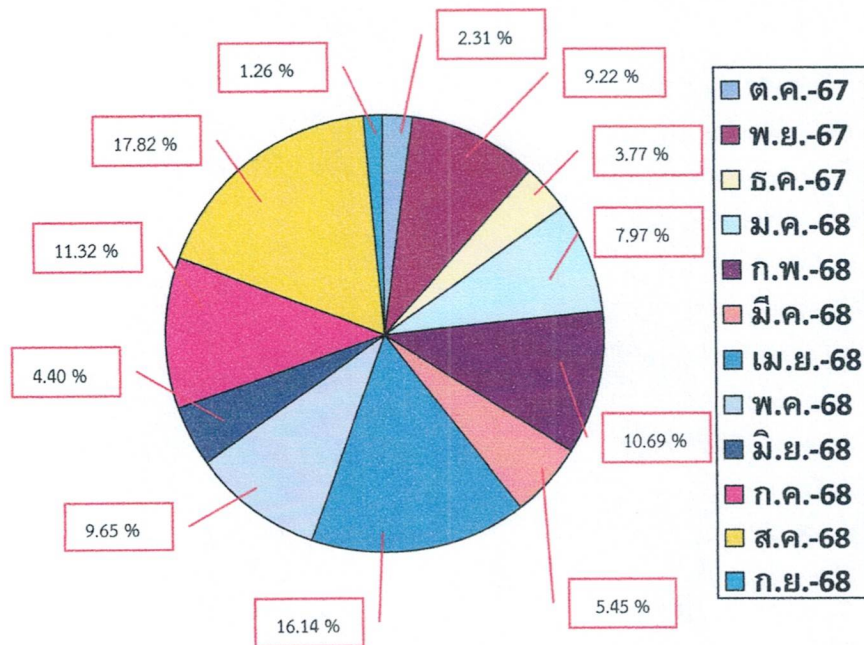
จากตารางที่ ๒ และกราฟที่ ๒ จะเห็นได้ว่าในปีงบประมาณ พ.ศ.๒๕๖๘ เทศบาลเมืองตากใบ ได้ดำเนินการจัดซื้อจัดจ้าง รวมทั้งสิ้น ๔๗๗ โครงการ พบว่า หมวดรายจ่ายที่มีการจัดซื้อจัดจ้างสูงที่สุด คือ หมวดค่าใช้สอย จำนวน ๓๐๘ โครงการ คิดเป็นร้อยละ ๖๔.๕๗ รองลงมาหมวดค่าวัสดุ จำนวน ๗๑ โครงการ คิดเป็นร้อยละ ๑๔.๘๘ และหมวดค่าครุภัณฑ์ จำนวน ๖๕ โครงการ คิดเป็นร้อยละ ๑๓.๖๓ ส่วนหมวดรายจ่ายที่มีการจัดซื้อจัดจ้างต่ำที่สุด คือ หมวดค่าที่ดินและสิ่งปลูกสร้าง จำนวน ๓๓ โครงการ คิดเป็นร้อยละ ๖.๙๒

๓. การจัดซื้อจัดจ้าง แยกตามวิธีการจัดซื้อจัดจ้างเป็นรายเดือน สามารถแสดงตารางและกราฟเปรียบเทียบได้ดังนี้

ตารางที่ ๓ แสดงจำนวนโครงการแยกตามวิธีการเป็นรายเดือน

ประจำเดือน	จำนวนวิธีการจัดซื้อจัดจ้าง (โครงการ)		รวม	ร้อยละ
	วิธีเฉพาะเจาะจง	วิธีคัดเลือก		
ตุลาคม ๒๕๖๗	๑๑	-	๑๑	๒.๓๑
พฤศจิกายน ๒๕๖๗	๔๓	๑	๔๔	๙.๒๒
ธันวาคม ๒๕๖๗	๑๘	-	๑๘	๓.๗๗
มกราคม ๒๕๖๘	๓๑	๗	๓๘	๗.๙๗
กุมภาพันธ์ ๒๕๖๘	๔๗	๔	๕๑	๑๐.๖๙
มีนาคม ๒๕๖๘	๒๖	-	๒๖	๕.๔๕
เมษายน ๒๕๖๘	๗๗	-	๗๗	๑๖.๑๔
พฤษภาคม ๒๕๖๘	๔๖	-	๔๖	๙.๖๕
มิถุนายน ๒๕๖๘	๑๘	๓	๒๑	๔.๔๐
กรกฎาคม ๒๕๖๘	๕๔	-	๕๔	๑๑.๓๒
สิงหาคม ๒๕๖๘	๘๕	-	๘๕	๑๗.๘๒
กันยายน ๒๕๖๘	๖	-	๖	๑.๒๖
รวม	๔๖๒	๑๕	๔๗๗	๑๐๐

กราฟที่ ๓ แสดงร้อยละเปรียบเทียบของจำนวนโครงการเป็นรายเดือน



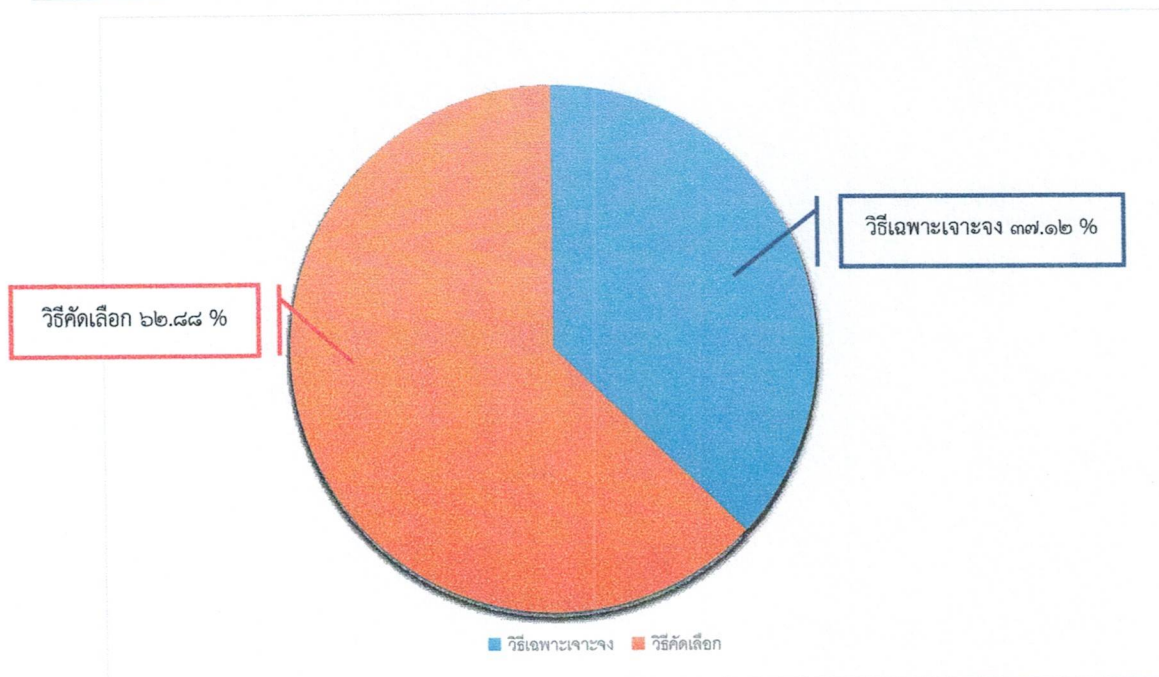
จากตารางที่ ๓ และกราฟที่ ๓ จะเห็นได้ว่าในปีงบประมาณ พ.ศ. ๒๕๖๘ เทศบาลเมืองตากใบ ได้ดำเนินการจัดซื้อจัดจ้าง รวมทั้งสิ้น ๔๗๗ โครงการ พบว่า ประจําเดือนที่มีการจัดซื้อจัดจ้างสูงสุด คือ ประจําเดือนสิงหาคม ๒๕๖๘ จำนวน ๘๕ โครงการ คิดเป็นร้อยละ ๑๗.๘๒ ส่วนประจําเดือนที่มีการจัดซื้อจัดจ้างต่ำที่สุด คือ ประจําเดือนกันยายน ๒๕๖๘ จำนวน ๖ โครงการ คิดเป็นร้อยละ ๑.๒๖

๔. การจัดซื้อจัดจ้าง แยกตามงบประมาณที่ใช้ตามวิธีการจัดซื้อจัดจ้าง สามารถแสดงตารางและกราฟเปรียบเทียบได้ดังนี้

ตารางที่ ๔ แสดงร้อยละของจำนวนงบประมาณที่ใช้ตามวิธีการ

วิธีการจัดซื้อจัดจ้าง	เงินงบประมาณที่ใช้ (บาท)	ร้อยละ
๑. วิธีเฉพาะเจาะจง	๑๘,๓๘๓,๗๓๒.๘๒	๓๗.๑๒
๒. วิธีคัดเลือก	๓๑,๑๔๑,๐๐๐.๐๐	๖๒.๘๘
รวม	๔๙,๕๒๔,๗๓๒.๘๒	๑๐๐

กราฟที่ ๔ แสดงร้อยละเปรียบเทียบของจำนวนงบประมาณที่ใช้ตามวิธีการ



จากตารางที่ ๔ และกราฟที่ ๔ จะเห็นได้ว่าในปีงบประมาณ ๒๕๖๘ เทศบาลเมืองตากใบ ได้ดำเนินการจัดซื้อจัดจ้างในงบประมาณทั้งสิ้น ๔๙,๕๒๔,๗๓๒.๘๒ บาท (สี่สิบเก้าล้านห้าแสนสองหมื่นสี่พันเจ็ดร้อยสามสิบสองบาทแปดสิบสองสตางค์) พบว่า งบประมาณที่มีการจัดซื้อจัดจ้างสูงสุด คือ วิธีคัดเลือก เป็นเงิน ๓๑,๑๔๑,๐๐๐.๐๐ บาท (สามสิบเอ็ดล้านหนึ่งแสนสี่หมื่นหนึ่งพันบาทถ้วน) คิดเป็นร้อยละ ๖๒.๘๘ และงบประมาณในการจัดซื้อจัดจ้างต่ำที่สุด คือ วิธีเฉพาะเจาะจง เป็นเงิน ๑๘,๓๘๓,๗๓๒.๘๒ บาท (สิบแปดล้านสามแสนแปดหมื่นสามพันเจ็ดร้อยสามสิบสองบาทแปดสิบสองสตางค์) คิดเป็นร้อยละ ๓๗.๑๒

๕. การจัดซื้อจัดจ้าง แยกตามงบประมาณที่ใช้ในการจัดซื้อจัดจ้างเป็นรายเดือน สามารถแสดงตารางและกราฟเปรียบเทียบได้ดังนี้

ตารางที่ ๕ แสดงจำนวนเงินงบประมาณที่ใช้เป็นรายเดือน

เดือน	งบประมาณในการจัดซื้อจัดจ้าง (บาท)		รวม	ร้อยละ
	วิธีเฉพาะเจาะจง	วิธีคัดเลือก		
ตุลาคม ๒๕๖๗	๒,๘๒๖,๒๒๔.๘๐	-	๒,๘๒๖,๒๒๔.๘๐	๕.๗๑
พฤศจิกายน ๒๕๖๗	๒,๐๙๔,๙๙๗.๖๒	๖๑๓,๐๐๐	๒,๗๐๗,๙๙๗.๖๒	๕.๔๗
ธันวาคม ๒๕๖๗	๑,๐๓๑,๕๔๒.๙๓	-	๑,๐๓๑,๕๔๒.๙๓	๒.๐๗
มกราคม ๒๕๖๘	๑,๑๑๖,๓๙๓.๐๗	๒๑,๓๗๒,๐๐๐	๒๒,๔๘๘,๓๙๓.๐๗	๔๕.๔๑
กุมภาพันธ์ ๒๕๖๘	๔๗๗,๒๑๙.๗๙	๖,๖๗๐,๐๐๐	๗,๑๔๗,๒๑๙.๗๙	๑๔.๔๓
มีนาคม ๒๕๖๘	๔๕๔,๓๙๙.๗๕	-	๔๕๔,๓๙๙.๗๕	๐.๙๒
เมษายน ๒๕๖๘	๒,๘๑๒,๒๕๑.๔๕	-	๒,๘๑๒,๒๕๑.๔๕	๕.๖๘
พฤษภาคม ๒๕๖๘	๑,๑๔๗,๗๙๔.๖๙	-	๑,๑๔๗,๗๙๔.๖๙	๒.๓๒
มิถุนายน ๒๕๖๘	๓๘๘,๘๖๗.๙๕	๒,๔๘๖,๐๐๐	๒,๘๗๔,๘๖๗.๙๕	๕.๘๑
กรกฎาคม ๒๕๖๘	๓,๒๓๑,๕๘๕.๑๑	-	๓,๒๓๑,๕๘๕.๑๑	๖.๕๒
สิงหาคม ๒๕๖๘	๑,๗๓๕,๐๕๕.๖๖	-	๑,๗๓๕,๐๕๕.๖๖	๓.๕๑
กันยายน ๒๕๖๘	๑,๐๖๗,๔๐๐.๐๐	-	๑,๐๖๗,๔๐๐.๐๐	๒.๑๕
รวม (โครงการ)	๑๘,๓๘๓,๗๓๒.๘๒	๓๑,๑๔๑,๐๐๐	๔๙,๕๒๔,๗๓๒.๘๒	๑๐๐

กราฟที่ ๕ แสดงร้อยละเปรียบเทียบจำนวนเงินงบประมาณที่ใช้เป็นรายเดือน

